

【図と図の説明】

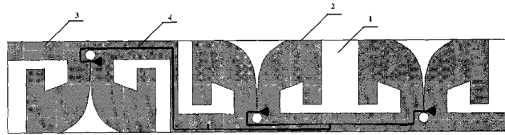


図1. 本発明のアレイアンテナの全体構成図である。

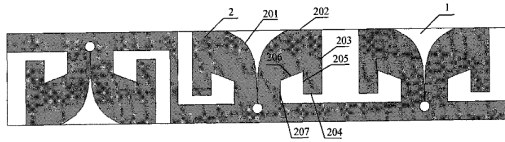


図2. 本発明は、アレイアンテナの放射素子と、放射床構造を示す概略図である。

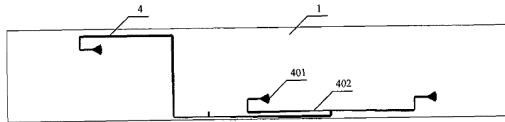


図3. 本発明は、アレイアンテナフィードネットワーク構造を示す概略図である。

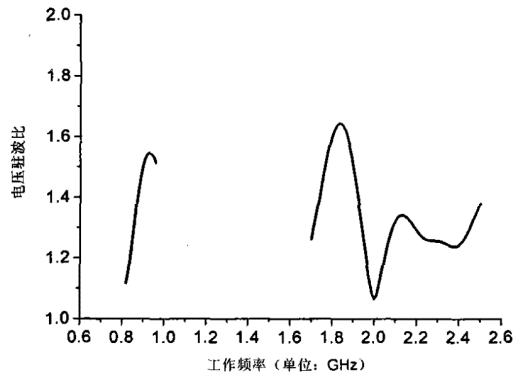
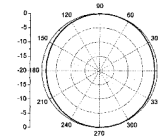



図4. 本発明は、アレイアンテナの動作周波数-電圧定在波比を示すグラフである。



(a)



(b)

図5. 本発明のアレイアンテナは、様々な周波数で点の水平面の遠視野パターン。